



**CONFIANCE**  
depuis des années

# KAPICA

## CONFIANCE depuis des années

Notre entreprise a été fondée en 1928 et s'est d'abord spécialisée dans la fabrication de menuiseries en bois. Au fil des années, nous avons considérablement élargi nos activités et modernisé nos équipements. Au début des années 1990, l'intérêt croissant pour nos produits nous a conduits à lancer la production de menuiseries en PVC. Ce qui n'était au départ qu'un complément à notre gamme de produits est rapidement devenu une usine indépendante, où nous produisons aujourd'hui en moyenne 7 000 fenêtres par mois. Nous disposons actuellement de l'un des sites de production de menuiseries PVC les plus automatisés de Pologne, avec pour objectif constant la pleine satisfaction de nos clients.

Notre succès est le résultat d'un engagement permanent envers la qualité. Notre meilleure publicité reste la satisfaction de nos clients. Nous proposons des solutions de menuiserie et de portes de la plus haute qualité, en utilisant exclusivement des profils innovants Schüco, garantissant une excellente isolation thermique et acoustique, ainsi qu'un design élégant. Grâce également à la quincaillerie Siegenia et aux vitrages Pilkington, nous réalisons des systèmes répondant aux exigences des clients les plus rigoureux.

Depuis de nombreuses années, nous collaborons avec la marque Schüco, comme en témoigne notre distinction de Schüco Premium Partner. Cette reconnaissance confirme les standards de qualité les plus élevés que nous offrons à nos clients.



Isolation acoustique RWP max.



L'étanchéité à l'eau



La résistance au vent




La valeur Uw

## SCHÜCO LIVING 82 MD

SYSTÈME DE FENÊTRES

Système de 82 mm de profondeur, doté d'une structure à sept chambres et d'un triple joint central soudable, assurant une isolation au niveau des maisons passives. Le joint central protège efficacement contre les pertes de chaleur, le bruit et l'humidité. Les renforts en acier garantissent la stabilité et permettent l'utilisation de ferrures certifiées **RC2**. Le système accepte des vitrages jusqu'à 52 mm et offre de multiples finitions – des films décoratifs aux capotages aluminium **Schüco TopAlu**.



## SCHÜCO CORONA CT 70

SYSTÈME DE FENÊTRES


Système de profils PVC de 70 mm de profondeur à cinq chambres, conçu pour offrir un équilibre optimal entre isolation thermique, stabilité et durabilité. Les joints EPDM garantissent une étanchéité durable et une longévité exceptionnelle. La section élancée des profils (largeur visible cadre-ouvrant : 120 mm) permet une surface vitrée plus importante et un apport accru de lumière naturelle. Le système est disponible dans une large gamme de décors et avec des capotages aluminium **Schüco TopAlu**.



## SCHÜCO FOCUSING

SYSTÈME DE FENÊTRES

Le système, d'une profondeur de dormant de 70 mm et d'ouvrant de 76 mm, combine les avantages des conceptions Schüco CT 70 et Living, offrant une isolation thermique et acoustique élevée grâce à la technologie 5/6 chambres. Les profilés en PVC recyclé favorisent la construction durable et réduisent l'impact environnemental. Schüco Focusing permet l'utilisation d'un vitrage jusqu'à 54 mm, améliorant considérablement les performances d'isolation. Le système est disponible dans la riche palette de couleurs Schüco UnlimitedFinish, avec un large choix de surfaces et de textures.




## SCHÜCO PROFILÉS DE RÉNOVATION

SYSTÈME DE FENÊTRES

Les profilés de rénovation Schüco, développés pour le marché italien, assurent une excellente isolation thermique tout en préservant l'esthétique et la structure originale des bâtiments rénovés. Ils sont disponibles dans les systèmes Schüco CT 70, Living MD et Focusing.


La hauteur de dormant de seulement 29 mm maximise l'apport de lumière naturelle, et les différentes hauteurs de couvre-joints permettent d'adapter le profilé aux exigences individuelles du projet et à la menuiserie existante.



## SCHÜCO LIVING SLIDE

### SYSTÈME LEVANT-COULISSANT

Le système coulissant à levage Schüco LivingSlide combine liberté de conception et confort d'utilisation. Sa structure robuste assure stabilité, durabilité et maniabilité. Les profils fins laissent passer plus de lumière, et la version **Panorama** augmente la luminosité jusqu'à 10 %. Le seuil bas garantit une transition fluide entre intérieur et extérieur. Rapide à installer et au design moderne, LivingSlide valorise chaque projet et renforce la compétitivité.



## SCHÜCO LIVING MOVE

### SYSTÈME DE FENÊTRES ET DE PORTES COULISSANTES


Le système coulissant Schüco Living Move a été conçu pour les professionnels exigeants, recherchant un montage simple, un ajustement précis et une fiabilité durable. Sa profondeur compacte de 159 mm et son excellente isolation thermique permettent de créer des vitrages spacieux et écoénergétiques, idéaux pour le résidentiel et le tertiaire. Il fait gagner du temps aux installateurs, réduit les réclamations et assure la satisfaction des clients. Living Move allie confort, esthétique, précision et durabilité.



## PORTES PVC SCHÜCO

### SYSTÈME DE PORTES

Les portes PVC-U Schüco offrent une solution moderne, élégante et sûre pour proposer des produits premium à un prix accessible. Leur construction solide et leurs ferrures allemandes garantissent une fiabilité durable, tandis qu'une large gamme de panneaux permet d'adapter chaque porte, du style classique au moderne. L'offre comprend 36 modèles répartis en quatre lignes : **Premium, Modern, Bestseller et Retro**. Faciles à installer et à régler, ces portes assurent un ajustement parfait et deviennent une véritable carte de visite de chaque projet : durables, esthétiques et fiables.



## GARDE-CORPS VITRÉ

### POUR LE SYSTÈME SCHÜCO LIVING

Les garde-corps Schüco Living allient sécurité, élégance et confort d'utilisation. Leur design moderne et la combinaison du verre et de l'aluminium apportent légèreté et harmonie à toute façade. Pour les architectes, ils offrent une liberté de conception ; pour les exécutants, un vrai confort, sans montage sur place grâce à une préparation complète en production. Conformés aux normes de sécurité les plus strictes, résistants aux intempéries et quasi sans entretien, ils augmentent la valeur de l'investissement et renforcent l'image d'un fournisseur professionnel de menuiseries modernes.



### FERREMENTS TITAN AF :

Sécurité et confort. Il s'agit d'un système de ferrures moderne qui offre aux clients privés un confort maximal dans la gestion des fenêtres et une grande fiabilité.

Avantages :

- Matériaux de haute qualité, installation rationnelle et fonctionnalité optimale des ferrures
- Possibilité d'utilisation dans les fenêtres avec la classe de résistance anti-effraction RC2
- Positionnement simple et rapide des ferrures sur la fenêtre
- Charnières visibles ou cachées
- Large éventail de possibilités de personnalisation pour répondre aux besoins individuels



### SOULÈVEUR INTÉGRÉ À LA POIGNÉE :

- Offre une possibilité de réglage, permettant d'adapter les paramètres aux exigences de la fenêtre
- Soulève l'ouvrant en douceur pendant la fermeture, à partir de la position ouverte



### GALET CHAMPIGNON AVEC RÉGLAGE INTÉGRÉ DE LA HAUTEUR :

Le fait qu'un composant aussi petit puisse représenter une innovation est bien illustré par le galet champignon TITAN. Malgré leurs dimensions réduites, ces nouveaux galets offrent de nombreux avantages :

- Permettent l'ouverture, l'inclinaison et la fermeture de la fenêtre de manière fluide et sans problème
- S'adaptent automatiquement aux variations de conditions, comme la température
- Garantissent un système de fermeture toujours optimal et durable
- Permettent un réglage fluide de la pression de fermeture de la fenêtre



### POINTS DE FERMETURE ANTI-EFFRACTION :

Avec la nouvelle génération d'éléments pour cadres, parfaitement compatibles avec les galets champignon, la gamme TITAN établit de nouvelles normes en matière de sécurité et de réduction des frottements lors du fonctionnement.



## SCHÜCO



### POIGNÉES SCHÜCO AKUSTIC :

La poignée Schüco Akustic est équipée d'un mécanisme de blocage qui augmente la protection de la fenêtre contre les ouvertures non désirées depuis l'extérieur.

- Poignée avec verrouillage automatique de sécurité
- Le déclic de sécurité (signal sonore) empêche le déplacement de la ferrure depuis l'extérieur

### SCHÜCO UNLIMITEDFINISH :

Découvrez les possibilités infinies de couleurs grâce aux films Schüco UnlimitedFinish. Grâce à ces pellicules, vos fenêtres deviennent des éléments décoratifs uniques qui soulignent le caractère distinctif de vos projets. Choisissez parmi une large gamme de couleurs et de finitions qui permettent de s'adapter aux souhaits et aux goûts de chaque client.



\* Les couleurs présentées peuvent différer du produit fini.



## KAPICA VELUM ELITE

SYSTÈME DE VOLET

Les volets roulants Velum représentent le haut de gamme, associant technologie moderne et design raffiné. Leur moustiquaire intégrée assure protection, confort et intimité, tout en s'adaptant aux intérieurs contemporains. Conçus pour les partenaires les plus exigeants, ils sont synonymes de fiabilité et de durabilité.

**Velum Elite** est un système moderne de **coffres de volets roulants posés sur la menuiserie**, avec un caisson intégré qui réduit le temps d'installation et assure une excellente isolation thermique. Les différentes versions – révision interne, du bas ou externe – permettent le plâtrage intérieur et extérieur, offrant une grande liberté architecturale. Les caissons, disponibles en trois tailles, s'adaptent aisément à tous les types de structures.

La qualité des matériaux, la finition soignée et la palette de couleurs élégantes confèrent à Velum Elite un caractère exclusif et intemporel. Disponible en versions **RS 37 SW** et **RS 41 SW**, le tablier atteint 3,5 m de hauteur et 2,9 m de largeur (7 m<sup>2</sup>). Sa structure robuste et son revêtement bi-couche assurent une excellente résistance à la décoloration et aux intempéries, même en milieu marin.

Les volets peuvent être équipés de moteurs **Somfy** avec détection automatique d'obstacles, en version filaire ou io-homecontrol, compatibles avec les systèmes de domotique modernes. Les commandes Somfy – NINA io, Situo 1 io Pure II, Ysia Patio io ou Amy 1 io – offrent un confort optimal, une sécurité renforcée et la possibilité de programmation intelligente ainsi que de contrôle à distance.

VELUM | somfy®



## KAPICA

ul. Strzelecka 7,  
47-120 Zawadzkie, PL  
Tél. : +48 77 462 23 77  
info@kapica.com

**KAPICA.COM**

**Marek Polackiewicz**  
Responsable commercial France  
Tél. : 06 11 11 39 83  
marek.polackiewicz@kapica.com